

**Ministerstvo školstva, vedy, výskumu a športu  
Slovenskej republiky**

---

**Výročná správa o stave vysokého školstva za rok 2010**

(Materiál vypracovaný v súlade s § 102 ods. 2 písm. c) zákona č. 131/2002 Z. z. o vysokých školách a o zmene a doplnení niektorých zákonov v znení neskorších predpisov)

**Bratislava jún 2011**

## Obsah

<b>Zoznam grafov v textovej časti správy .....</b>	<b>3</b>
<b>Výročná správa o stave vysokého školstva za rok 2010 .....</b>	<b>4</b>
<b>Úvod .....</b>	<b>5</b>
<b>Stručný prehľad najdôležitejších informácií o vysokom školstve v roku 2010.....</b>	<b>5</b>
<b>Časť I .....</b>	<b>6</b>
<b>1. Správa o činnosti vysokých škôl v roku 2010 .....</b>	<b>6</b>
1.1 Právne podmienky .....	6
1.2 Poskytovatelia vysokoškolského vzdelávania .....	7
1.3 Poskytovanie vysokoškolského vzdelávania.....	7
Systém vysokoškolského vzdelávania .....	7
Študenti .....	8
Prijímacie konanie na 1. stupeň <sup>2)</sup> .....	9
Prijímacie konanie na 2. stupeň <sup>2)</sup> .....	11
Vysokoškolská mobilita.....	11
1.4 Zamestnanci vysokých škôl.....	11
1.5 Vysokoškolská veda a technika.....	13
Podprogram Vysokoškolská veda a technika.....	14
Aktivity verejných vysokých škôl v rámci štátnych programov a projektov podporovaných Agentúrou na podporu výskumu a vývoja .....	15
Zahraničné zdroje na výskumné projekty .....	15
1.6 Rozvoj vysokého školstva.....	15
1.7 Systém sociálnej podpory študentov a sociálnych služieb.....	16
<b>Časť II.....</b>	<b>17</b>
<b>2. Správa o hospodárení verejných vysokých škôl v roku 2010.....</b>	<b>17</b>
2.1 Výška dotácií zo štátneho rozpočtu verejným vysokým školám v roku 2010 a spôsob ich rozdelenia .....	17
Výška dotácií zo štátneho rozpočtu verejným vysokým školám v roku 2010.....	18
Spôsob rozdelenia dotácií zo štátneho rozpočtu verejným vysokým školám .....	19
2.2 Výsledky hospodárenia verejných vysokých škôl za rok 2010.....	20
Sumárne údaje zo súvah verejných vysokých škôl k 31. decembru 2010 .....	21
Sumárne údaje o výnosoch a nákladoch verejných vysokých škôl.....	22
Štruktúra nákladov a výnosov v hlavnej činnosti.....	23
Kapitálové výdavky .....	24
<b>Časť III .....</b>	<b>25</b>
<b>3. Záver k správe .....</b>	<b>25</b>

**Zoznam grafov v textovej časti správy**

Graf č. 1 - Vývoj počtu študentov na verejných a súkromných vysokých školách .....	8
Graf č. 2 - Študenti podľa skupín odborov .....	8
Graf č. 3 - Vývoj počtu prihlášok, prijatí a zápisov a prihlásených, prijatých a zapísaných (fyzické osoby).....	10
Graf č. 4 - Vývoj priemerných plátov.....	11
Graf č. 5 - Veková štruktúra vysokoškolských učiteľov verejných vysokých škôl.....	12

## Výročná správa o stave vysokého školstva za rok 2010

Ministerstvo školstva, vedy, výskumu a športu SR (ďalej len „ministerstvo“) v súlade s § 102 ods. 2 písm. c) zákona č. 131/2002 Z. z. o vysokých školách a o zmene a doplnení niektorých zákonov v znení neskorších predpisov (ďalej len „zákon“) každoročne vypracúva a zverejňuje výročnú správu o stave vysokého školstva. Tento dokument obsahuje výročnú správu o stave vysokého školstva za rok 2010 (ďalej len „správa“).

**V úvode správy** sú v stručnej forme zhrnuté najdôležitejšie informácie o vysokom školstve za rok 2010.

**Prvú časť správy tvorí správa o činnosti** vysokých škôl v roku 2010. Je zameraná na plnenie ich hlavných úloh v oblasti vysokoškolského vzdelávania, v oblasti vysokoškolskej vedy a techniky, v oblasti rozvoja a v oblasti sociálnej podpory študentov. **Druhá časť** je venovaná **hospodáreniu verejných vysokých škôl**. Správa je doplnená podrobnou **tabuľkovou prílohou**.

Správa vychádza z údajov, ktoré vysoké školy uviedli vo svojich **výročných správach o činnosti a výročných správach o hospodárení za rok 2010**, ďalej z oficiálnych štatistických údajov a z údajov, ktoré má ministerstvo k dispozícii v rámci svojej koordinačnej činnosti. V správe sa využívajú aj poznatky získané na stretnutiach so Slovenskou rektorskou konferenciou, Radou vysokých škôl a Študentskou radou vysokých škôl.

Správa sa zaoberá len vysokými školami v pôsobnosti rezortu ministerstva, teda verejnými vysokými školami a súkromnými vysokými školami. Nezaobera sa vysokými školami v rezorte obrany, vnútra ani zdravotníctva. V ďalšom, ak neuvedieme inak, budeme vysokou školou rozumieť verejnú vysokú školu alebo súkromnú vysokú školu. V časti o hospodárení sa správa zaoberá len verejnými vysokými školami.

Kvôli prehľadnosti sú jednotlivé odseky v ďalšom texte číslované priebežne.

## Úvod

### Stručný prehľad najdôležitejších informácií o vysokom školstve v roku 2010

(1) V roku 2010 bol celkový počet študentov **217 039**, nastal **medziročný pokles počtu študentov** vysokých škôl o **8 549**. Najväčší pokles bol zaznamenaný na verejných vysokých školách v dennej aj externej forme štúdia prvého a druhého stupňa štúdia a tiež v externej forme štúdia na súkromných vysokých školách. Nárast počtu študentov bol zaznamenaný v doktorandskom štúdiu (celkom o 1 095 študentov) a nárast počtu študentov iného štátneho občianstva (celkom o 737 študentov) na verejných vysokých školách aj na súkromných vysokých školách. Na súkromných vysokých školách bol tiež zaznamenaný pokles celkového počtu o 563 študentov. Najviac študentov študovalo v spoločenských vedách, náukách a službách (58,2 %).

(2) V priebehu roka 2010 **riadne skončilo vysokoškolské štúdium** na verejných a súkromných vysokých školách **72 231** študentov, čo je celkovo nárast o 1 761 študentov. Podstatný nárast (o 3 705) absolventov bol zaznamenaný v externej forme štúdia na súkromných vysokých školách.

(3) O štúdium na vysokej škole v prvom stupni a spojenom prvom a druhom stupni sa uchádzalo **73 059 uchádzačov – občanov SR**, čo je najnižší počet od roku 2004, ktorí na štúdium podali spolu s cudzincami **147 510 prihlášok**, čo je mierny nárast oproti minulému roku. Od úspešných uchádzačov bolo uskutočnených **51 957** zápisov na štúdium, z toho 49 758 od osôb štátnej príslušnosti SR a 2 199 cudzincov.

(4) **Priemerný plat zamestnanca** verejnej vysokej školy v roku 2010 bol **895 €**, čo je **o 3,3 % viac** ako v roku 2009. Priemerný plat vysokoškolského učiteľa verejnej vysokej školy v roku 2010 bol **1 145 €**, čo je o 3,4 % viac ako v roku 2009. V roku 2010 bol priemerný plat profesora verejnej vysokej školy 1 680 €, čo predstavuje mierny nárast.

(5) Veková štruktúra profesorov a docentov verejných vysokých škôl sa medziročne významne nezmenila. Medián vysokoškolského učiteľa vo funkcii profesora bol 56 rokov.

(6) **Podpora vysokoškolskej vedy a techniky** v rámci finančných prostriedkov vyčlenených na vysoké školstvo v kapitole ministerstva v roku 2010 predstavovala **39 224 428 €**.

(7) V roku 2010 sa skončila komplexná akreditácia činností na ďalších 3 vysokých školách.

(8) V rámci schváleného rozpočtu na vysoké školstvo bola na dotácie verejným vysokým školám vyčlenená čiastka **451 760 623 €**. V priebehu roka 2010 bol schválený rozpočet verejných vysokých škôl upravený na objem **457 141 871 €**.

(9) Verejné vysoké školy hospodária podľa rozpočtu výnosov a nákladov. **Celkové náklady** verejných vysokých škôl v roku 2010 **v hlavnej činnosti** predstavovali **580 421 711 €** a **celkové výnosy** verejných vysokých škôl v roku 2010 **v hlavnej činnosti** boli **588 003 146 €**.

(10) V roku 2010 skončilo s **kladným hospodárskym výsledkom** svoje hospodárenie **18 verejných vysokých škôl**. Hospodársky výsledok verejných vysokých škôl za rok 2010 v hlavnej činnosti bol zisk vo výške 7 581 435 €. Celkový hospodársky výsledok bol **zisk v objeme 11 099 910 €**.

(11) Správa a jej tabuľková príloha aj v tomto roku poskytuje ďalšie podrobné informácie o stave vysokého školstva v SR za rok 2010.

## Časť I

### 1. Správa o činnosti vysokých škôl v roku 2010

(12) Prvá časť správy sa zameriava na hlavné činnosti vysokých škôl v roku 2010 a podmienky, za ktorých tieto činnosti vykonávajú.

#### 1.1 Právne podmienky

(13) V januári 2010 nadobudol účinnosť zákon č. 496/2009 Z. z., ktorým sa mení a dopĺňa zákon o vysokých školách. Tento zákon najmä umožňuje verejným vysokým školám vytvoriť pre start-up a spin-off firmy osobitné podmienky v rámci inkubátorov pri vysokých školách, vo forme zvýhodneného prístupu k infraštruktúre vysokých škôl a zavádza centrálny register záverečných, rigorózných a habilitačných prác, ktorý bude podporným nástrojom pri odhaľovaní prípadného plagiátorstva študentov a vysokoškolských učiteľov.

(14) V auguste 2010 stratili účinnosť ustanovenia § 55 ods. 7 tretia a štvrtá veta a § 89 ods. 5 zákona o vysokých školách vzhľadom na nález Ústavného súdu SR č. 333/2010 Z. z. Táto skutočnosť znamená, že verejné vysoké školy nemajú zákonné splnomocnenie určovať bezplatné študijné programy v externej forme a nie sú obmedzované v pomere prijímaných študentov študentov na dennú a externú formu štúdia.

(15) V roku 2010 Národná rada SR schválila tri zákony, ktorými sa mení a dopĺňa zákon o vysokých školách:

- zákonom č. 133/2010 Z. z. boli upravené podmienky pre spoluprácu univerzitných nemocníc s univerzitnými vysokými školami a v tejto súvislosti bolo zákonom umožnené používať odvodené tvary od slova „univerzita“ univerzitným nemocniciam,
- zákonom č. 199/2010 Z. z. sa posunul koniec pracovného pomeru vysokoškolského učiteľa zo zákona z veku 65 rokov na vek 70 rokov,
- zákonom č. 6/2011 Z. z. bolo zavedené sprístupňovanie záverečných prác, rigorózných prác a habilitačných prác na internete na základe licenčnej zmluvy s autorom s možnosťou odkladu sprístupnenia práce v súvislosti s publikačnou či patentovou činnosťou autorov.

(16) Okrem toho vydalo/pripravilo ministerstvo niekoľko právnych noriem nižšej právnej sily, ktorými upravilo maximálne školné pre študijné programy v externej forme štúdia, zverejnilo aktualizovaný zoznam vysokých škôl, či ustanovilo náležitosti záverečných, rigorózných a habilitačných prác na účely komunikácie s novozavedeným centrálnym registrom záverečných, rigorózných a habilitačných prác.

(17) Novelou zákona č. 176/2004 Z. z. o nakladaní s majetkom verejnoprávnych inštitúcií bol vytvorený právny rámec realizovania PPP projektov verejnoprávnymi inštitúciami, teda aj verejnými vysokými školami. Na účely PPP projektov sa ustanovil pojem koncesný majetok, ktorým môže byť (v rozsahu a za podmienok koncesnej zmluvy) akýkoľvek majetok verejnoprávnej inštitúcie. Tento zákon pripúšťa realizovanie PPP projektu formou spoločného podniku, do ktorého môže verejná vysoká škola vložiť majetok pri jeho založení alebo pri zvýšení jeho základného imania.

(18) S ohľadom na novelu zákona o slobodnom prístupe k informáciám a Občianskeho zákonníka aj verejné vysoké školy zverejňujú zmluvy týkajúce sa nakladania s ich majetkom, či verejnými zdrojmi.

## 1.2 Poskytovatelia vysokoškolského vzdelávania

(19) V roku 2010 naďalej poskytovalo vysokoškolské vzdelávanie 20 verejných vysokých škôl, tri štátne vysoké školy a 10 súkromných vysokých škôl. Okrem toho pôsobili na území Slovenskej republiky štyri zahraničné vysoké školy so sídlom v Českej republike.

(20) Na troch vysokých školách skončila v roku 2010 komplexná akreditácia ich činností, z čoho jedna bola súkromná a dve štátne vysoké školy (VŠZSP Bratislava, AOS Liptovský Mikuláš, SZU Bratislava). Z 23 vysokých škôl, ktoré boli pred začatím procesu komplexnej akreditácie ich činností univerzitnými vysokými školami, bolo 17 vysokých škôl vyzvaných, aby v rámci roka 2010 (teda do jedného roka od skončenia komplexnej akreditácie na jednotlivých vysokých školách) zaslali správu o výsledku prijatých opatrení na odstránenie nedostatkov. Z nich 13 vysokých škôl zaslalo správu v stanovenom termíne. Akreditačná komisia sa po overení výsledkov opatrení v prípade siedmich vysokých škôl vyjadrila, že prijaté opatrenia boli dostatočné, z čoho vyplynulo, že vysoké školy spĺňajú kritériá na to, aby boli naďalej univerzitnými vysokými školami. Zostávajúcich šesť vysokých škôl z tých, čo zaslali správy, sa nachádzajú v procese overovania výsledkov prijatých opatrení, ktorý bude ukončený a zároveň bude rozhodnuté o začlenení týchto vysokých škôl v roku 2011. Zostávajúce štyri vysoké školy požadované správy nezaslali a ministerstvo má predložiť návrh na ich preradenie. Štyri súkromné vysoké školy sú po ukončení komplexnej akreditácie ich činností vysokými školami, ktoré nie sú začlenené medzi univerzitné vysoké školy ani medzi odborné vysoké školy. Na šiestich vysokých školách bol proces komplexnej akreditácie ich činností začatý v roku 2010 (VŠ v Sládkovičove, VŠMP ISM v Prešove, SVŠ v Skalici, DTI v Dubnici nad Váhom, BISLA v Bratislave, VŠBM v Košiciach).

(21) V sumári na konci roka 2010 v Slovenskej republike pôsobilo 23 univerzitných vysokých škôl a desať vysokých škôl, ktoré nie sú začlenené medzi univerzitné vysoké školy ani medzi odborné vysoké školy.

(22) V roku 2010 vláda SR rozhodla o **neudelení** štátneho súhlasu na pôsobenie troch súkromných vysokých škôl (Akadémia filmovej tvorby a multimédií n. o., so sídlom v Bratislave, Hudobná a umelecká akadémia Jána Albrechta – Banská Štiavnica, s. r. o., so sídlom v Banskej Štiavnici, Unicentrum - Medzinárodná vysoká škola so sídlom v Bratislave). V prípade Hudobnej a umeleckej akadémie Jána Albrechta – Banská Štiavnica, s. r. o., so sídlom v Banskej Štiavnici vláda SR svoje rozhodnutie v roku 2011 zmenila a štátny súhlas udelila.

## 1.3 Poskytovanie vysokoškolského vzdelávania

### *Systém vysokoškolského vzdelávania*

(23) V roku 2010 vysoké školy poskytovali vysokoškolské štúdium v dobiehajúcich študijných odboroch zriadených podľa predchádzajúcich právnych predpisov a v študijných programoch podľa platného zákona, ktoré sú organizované kreditovým systémom štúdia. Práva konať doktorandské štúdium, dizertačné skúšky a obhajoby dizertačných prác a udeľovať vedecko-akademické hodnosti alebo umelecko-akademické hodnosti v príslušných vedných alebo umeleckých odboroch priznané podľa predchádzajúcich predpisov zanikli vysokým školám 31. decembra 2010.

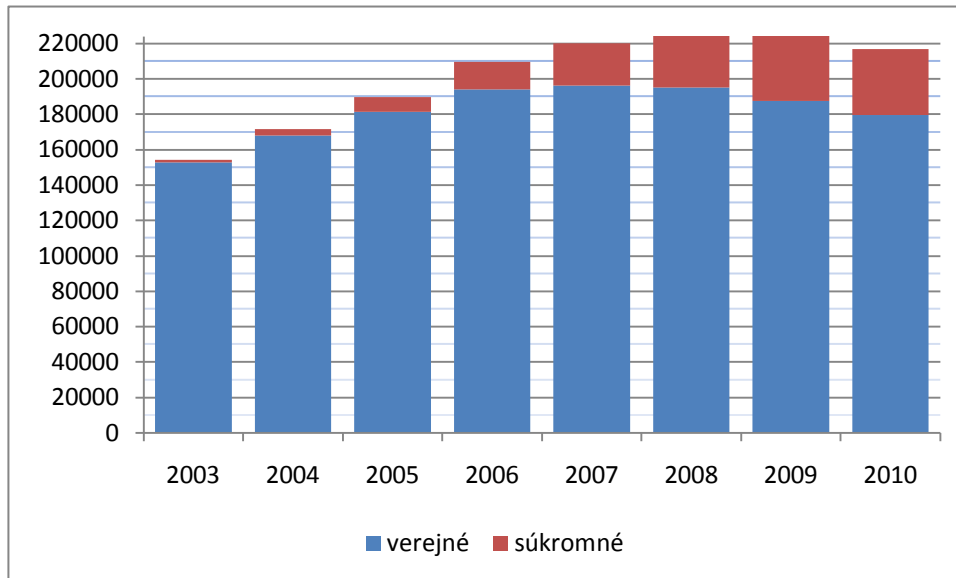
(24) V roku 2010 do sústavy študijných odborov Slovenskej republiky nové študijné odbory neboli zaradené, boli vykonané len zmeny v opisoch existujúcich študijných odborov.

(25) Na základe vyjadrení Akreditačnej komisie v roku 2010 bolo mimo komplexných akreditácií činností vysokých škôl priznaných spolu **428** práv udeľovať absolventom jednotlivých študijných programov príslušné akademické tituly, a to v 1. stupni (Bc.) **153**

práv, v 2. stupni (Ing. a Mgr.) **167** práv a v 3. stupni **108** práv. Mimo komplexných akreditácií činností vysokých škôl bolo tiež priznaných **39** práv uskutočňovať habilitačné konania a konania na vymenúvanie profesorov.

### Študenti

(26) Medziročne bolo zaznamenané **zniženie** počtu študentov na vysokých školách na **217 039 študentov** (pokles o 8 549 študentov). Medziročný pokles počtu študentov nastal aj na súkromných vysokých školách (pokles o 563 študentov), verejné vysoké školy zaznamenali pokles v počte študentov o 7 986. Podiel študentov na súkromných vysokých školách tak medziročne vzrástol na 17,2 %.

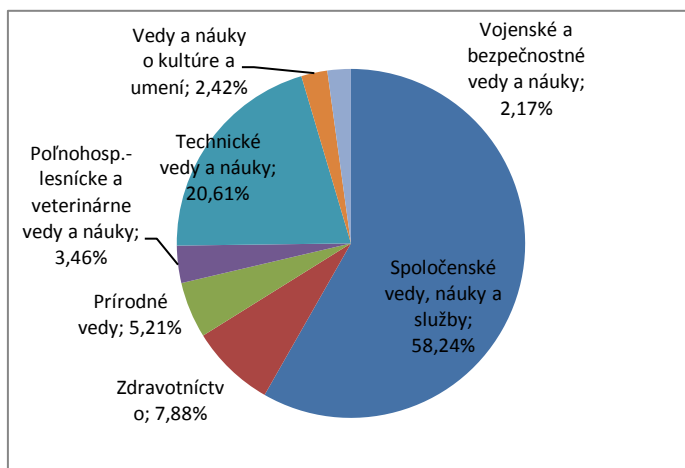


Graf č. 1 - Vývoj počtu študentov na verejných a súkromných vysokých školách

(27) Z hľadiska formy štúdia pokračoval **pokles podielu študentov v externej forme**, keď ich podiel na celkovom počte študentov **bol 33,5 %** (v roku 2009: 34,4 %).

(28) **Počet doktorandov** medziročne **vzrástol o 1 095 študentov**, v dennej forme štúdia medziročne vzrástol o 656 doktorandov a v externej forme štúdia o 439 študentov, prevažne na súkromných vysokých školách. Podiel doktorandov na celkovom počte študentov predstavoval 5,4 %.

(29) **Počet cudzincov** študujúcich v Slovenskej republike medziročne **vzrástol o 737 študentov**, čím sa ich podiel na celkovom počte študentov zvýšil na 4,1 %.



Graf č. 2 - Študenti podľa skupín odborov

(30) Z pohľadu štatistickej klasifikácie odborov vzdelania najviac **58,2 % zo všetkých študentov študovalo spoločenské vedy, náuky a služby**. V rámci súkromných vysokých škôl to bolo 81,9 % študentov. Rovnako aj v prípade doktorandského štúdia je najviac doktorandov v spoločenských vedách a náukách (39,9 % doktorandov), v dennej forme štúdia je najviac doktorandov **v technických vedách**.



**(32,4 % z denných doktorandov).**

(31) V rámci spoločenských vied a náuk na prvých dvoch stupňoch vysokoškolského štúdia najväčší podiel tvoria študenti ekonomických vied (32,0 %). V prípade súkromných vysokých škôl najväčší podiel tvoria študenti pedagogických vied – sociálna práca (36,1 % študentov súkromných vysokých škôl v skupine spoločenskej vedy, náuky a služby, v prvých dvoch stupňoch), v rámci dennej formy štúdia najviac, a to viac ako štvrtina študentov súkromných vysokých škôl študuje právo.

(32) **Na siedmich vysokých školách študovalo viac ako 52,4 % študentov**, pričom viac ako pätina študentov študovala na dvoch vysokých školách (UK Bratislava a STU Bratislava). Najväčší podiel doktorandov z počtu študentov vysokej školy mali VŠVU Bratislava (13,2 %), VŠMU Bratislava (11,1 %) a AU Banská Bystrica (11,0 %). Najmenší podiel doktorandov z počtu študentov z verejných vysokých škôl mala UJS Komárno (0,6 %). Najväčší podiel doktorandov z počtu študentov zo súkromných vysokých škôl mala Paneurópska vysoká škola (4,3 %). Najväčší podiel študentov cudzincov mal DTI Dubnica (21,4 % z počtu študentov). Jedenásť vysokých škôl malo podiel cudzincov väčší ako bol ich podiel v SR. Medián podielu cudzincov na počte študentov bol 2,3 %.

(33) Z hľadiska veku **viac ako polovica študentov v dennej forme** štúdia v prvých dvoch stupňoch vysokoškolského vzdelávania bolo vo veku **do 21 rokov**. V prípade externej formy štúdia takmer polovica študentov na prvých dvoch stupňoch bola starších ako 30 rokov. Takmer tri štvrtiny doktorandov v dennej forme štúdia mali vek do 27 rokov, v externej forme štúdia boli takmer tri štvrtiny doktorandov vo veku nad 29 rokov.

(34) V priebehu roka 2010 **riadne skončilo** vysokoškolské štúdium **72 231 študentov**, z nich 63,2 % v spoločenských vedách, náukách a službách. V rámci spoločenských vied, náuk a služieb predstavovali absolventi ekonomických vied 31,1 %, absolventi pedagogických vied 27,3 % (z nich 8 372 - 68,8 % v sociálnej práci). Absolventi doktorandského štúdia tvorili 3,9 % z počtu absolventov.

(35) Podľa údajov Úradu práce, sociálnych vecí a rodiny SR bolo v evidencii uchádzačov o zamestnanie v septembri 2010 z verejných a súkromných vysokých škôl 6 180 uchádzačov - absolventov vysokých škôl<sup>1)</sup>. Z nich 94,6 % bolo v evidencii kratšie ako šesť mesiacov. Z hľadiska odboru vzdelania 61,2 % nezamestnaných absolventov získalo diplom v spoločenských vedách, náukách a službách a 19,5 % nezamestnaných absolventov skončilo technické vedy a náuky. V rámci spoločenských vied, náuk a služieb 36,2 % evidovaných nezamestnaných absolventov tvorili absolventi ekonomických vied. Takmer tretinu evidovaných nezamestnaných absolventov v technických vedách tvorili absolventi strojárstva a ostatnej kovospracujúcej výroby.

(36) Podrobnejšie údaje sú uvedené **v tabuľkách č. 1 až 5.**

*Prijímacie konanie na 1. stupeň<sup>2)</sup>*

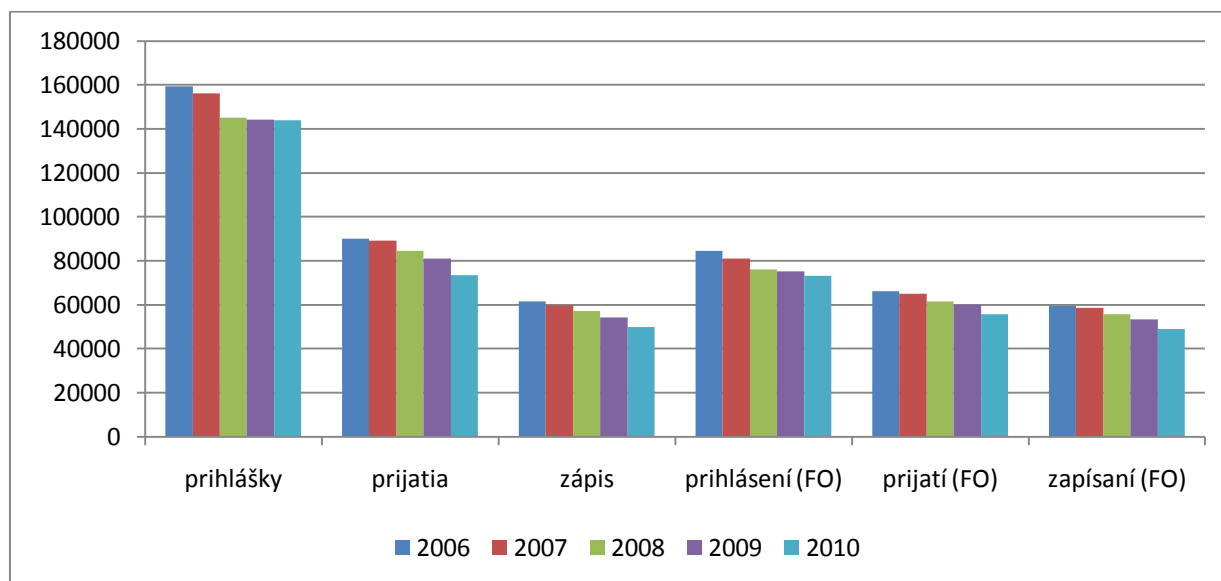
(37) Od roku 2006 klesá počet uchádzačov o štúdium na vysokých školách (v prvom stupni vysokoškolského vzdelávania, resp. v študijných programoch spojeného prvého a druhého stupňa). V roku 2010 bolo podaných 144 038 prihlášok (občania SR, aj štátne vysoké školy), čo je približne rovnaký počet ako v predchádzajúcom roku, ale **počet uchádzajúcich sa mierne klesol na 73 059**. Pokles záujmu o štúdium zaznamenali viacej súkromné vysoké

---

<sup>1)</sup> Za absolventa uchádzača o zamestnanie sa považujú len absolventi z dennej formy štúdia. Absolvent mohol ukončiť štúdium aj v predchádzajúcom roku.

<sup>2)</sup> V rámci prijímacieho konania sú v celkových údajoch zohľadnené aj štátne vysoké školy. Zohľadňujú sa len občania SR. Údaje vychádzajú z rezortného zisťovania o prijímacom konaní, podrobnejšie údaje sú k dispozícii na <http://www.uips.sk>.

školy, keď počet uchádzajúcich sa medziročne klesol o 2 704 na 12 193. Podiel prijatí k počtu prihlášok klesol na 51,1 % a je najnižší od roku 2003 (t.j. kladne vybavených bolo 73 594 prihlášok). V roku 2010 bol podiel prijatých uchádzačov (55 602 osôb) z počtu uchádzačov o štúdium 76,1 %, čo je menej ako v predchádzajúcich piatich rokoch.



**Graf č. 3 - Vývoj počtu prihlášok, prijatí a zápisov, prihlásených (fyzické osoby), prijatých (fyzické osoby) a zapísaných (fyzické osoby) – fyzická osoba je za všetky školy zohľadnená len raz, aj keď sa zúčastnila viacerých prijímacích konaní.**

(38) V roku 2010 sa zo 100 prijatých uchádzačov nezapísalo na štúdium menej ako 12 uchádzačov. Celkovo bolo **prijatých** na štúdium **55 602 uchádzačov** a **zapísalo sa 49 146** uchádzačov (fyzických osôb). Najviac, 47 666 uchádzačov (65,2 %) podalo prihlášku na štúdium spoločenských vied, náuk a služieb, z nich 67,6 % bolo na štúdium prijatých a zapísalo sa 26 849 uchádzačov, čo je 83,3 % z prijatých.

(39) Najväčšia skupina uchádzačov o vysokoškolské štúdium mala **menej ako 20 rokov** (57,8 %, v prípade **dennej formy štúdia 76,1 % z uchádzačov**). V prípade externej formy štúdia polovica uchádzačov mala vek do 25 rokov. Maturujúci v roku 2010 tvorili z uchádzačov 53,0 % (v dennej forme štúdia 70,1 %).

(40) Podľa štatistických údajov v školskom roku 2009/2010 absolvovalo strednú školu s maturitou 59 644 žiakov. O štúdium na vysokej škole v SR sa z nich uchádzalo 65 % absolventov. Na štúdium na vysokej škole sa zapísalo 45,7 % maturantov zo školského roka 2009/2010.

(41) Z hľadiska medzinárodných porovnaní sa ako štandardný parameter uvádza podiel novoprijatých študentov na populácii 19-ročných. Pri **počte 19-ročných 77 353<sup>3)</sup>** v roku **2010** dosiahol tento parameter pri počte novoprijatých **47 131<sup>4)</sup>** hodnotu **60,9 %** (v roku 2009 bola hodnota 64,5 %).

<sup>3)</sup> Vekové zloženie obyvateľstva 2009, Štatistický úrad SR; <http://portal.statistics.sk/showdoc.do?docid=19143>; databáza ÚIPS

<sup>4)</sup> Separát štatistickej ročenky školstva SR 2010, počet novoprijatých k 31.10.2010 na verejných a súkromných vysokých školách v SR, I. stupeň a spojený I. a II. stupeň štúdia, vrátane štátnych vysokých škôl (občania SR).

*Prijímacie konanie na 2. stupeň<sup>2</sup>*

(42) V roku 2010 bolo podaných **27 195 prihlášok** na štúdium na vysokej škole (vrátane štátnych vysokých škôl) v študijných programoch **druhého stupňa v dennej forme** a 17 787 v externej forme štúdia. O štúdium sa uchádzalo **38 377 občanov SR, prijatých bolo** 34 543 uchádzačov (**90,0 %**) a na štúdium sa **zapísalo 30 073 uchádzačov (78,4 % z prijatých)**.

(43) Viac ako tri štvrtiny prihlášok podali absolventi bakalárskeho štúdia na tej istej vysokej škole. Najmenší podiel prihlášok absolventov bakalárskeho štúdia z inej vysokej školy mala UJS Komárno (5,2 %).

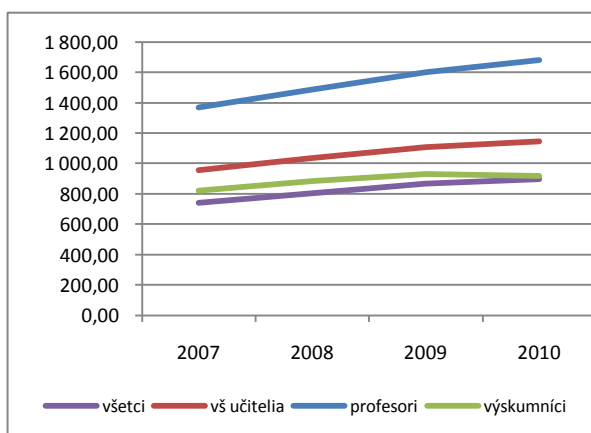
(44) 87,4 % z uchádzačov o štúdium v druhom stupni získalo vysokoškolské vzdelanie v prvom stupni v roku 2010. Z hľadiska zápisu na štúdium druhého stupňa predstavovali **absolventi z roku 2010** z celkového počtu zapísaných **89,3 %**.

(45) Podrobnejšie údaje sú uvedené **v tabuľkách č. 6 až 9**.

*Vysokoškolská mobilita*

(46) Všetky verejné vysoké školy boli v akademickom roku 2009/2010 zapojené do podprogramu Erasmus. Mobility sa vyhodnocujú podľa akademických rokov, preto uvádzame, že v akademickom roku 2009/2010 možnosť vycestovať prostredníctvom tohto podprogramu využilo 1 798 študentov na študijný pobyt v priemernej dĺžke 5,2 mesiacov a 353 študentov na pracovnú stáž do podnikov v priemernej dĺžke 3,4 mesiaca. Spolu vycestovalo 2 151 študentov, čo predstavuje medziročný nárast o 6,4 % študentov. Najviac, 490 vyslaných študentov, študovalo na UK v Bratislave.

(47) V akademickom roku 2009/2010 sa zvýšil počet prichádzajúcich študentov na študijný pobyt podprogramu Erasmus na 955 (53 % z počtu vyslaných), čo predstavuje medziročný nárast o 16 %. Najviac, 221 študentov prijala UK Bratislava.



(48) V akademickom roku 2009/2010 vycestovalo prostredníctvom podprogramu Erasmus 781 pracovníkov vysokých škôl za účelom výučby alebo školenia (o 98 viac ako v predchádzajúcom akademickom roku).

**Graf č. 4 - Vývoj priemerných plátov zamestnancov verejných vysokých škôl**

(49) V rámci Národného štipendijného programu v roku 2010 poberalo štipendium ešte 117 študentov, 79 doktorandov a 8 štipendistov poberajúcich samostatný cestovný grant zo Slovenska a 30 študentov, 47 doktorandov a 78 vysokoškolských učiteľov a výskumných pracovníkov zo zahraničia.

**1.4 Zamestnanci vysokých škôl**

(50) Priemerný evidenčný prepočítaný **počet zamestnancov verejných vysokých škôl** v roku 2010 bol **21 672,7**. V tom vysokoškolskí učitelia tvoria 46,3 %, výskumní pracovníci 7,1 % a ostatní zamestnanci (administratíva, prevádzka, a pod.) tvoria 46,6 % zamestnancov.

(51) **Priemerný plat zamestnanca** verejnej vysokej školy v roku **2010** bol **895,46 €**, čo predstavuje medziročný **nárast o 3,4 %**. Priemerné platy zamestnancov verejných vysokých škôl v roku **2010** sú v rozpätí od 719,66 € na TU Zvolen do 995,55 € na STU Bratislava.

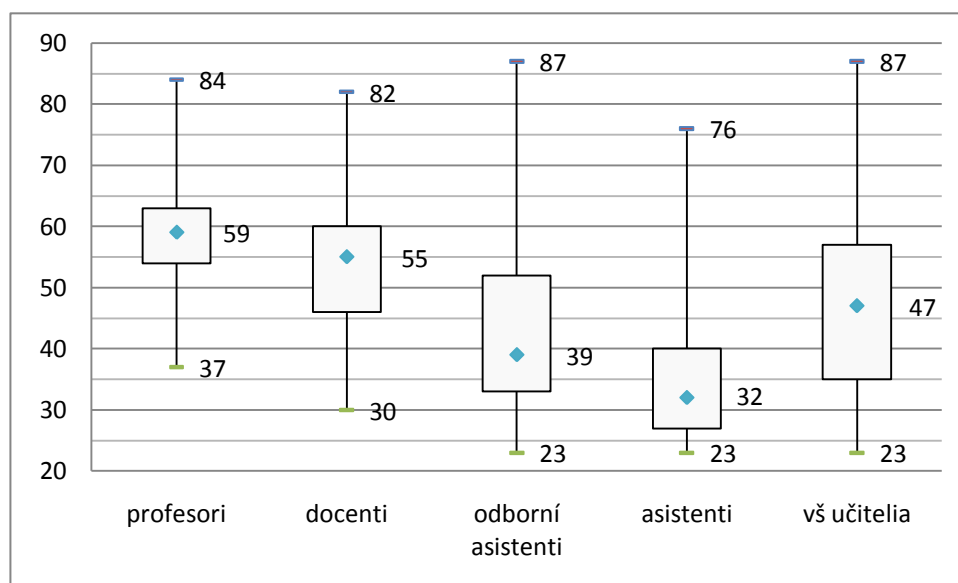
(52) **Priemerný plat učiteľa** verejnej vysokej školy v roku **2010** bol **1 145 €**, čo predstavuje medziročný nárast **o 3,3 %**. **Priemerný plat profesorov** na verejných vysokých školách v roku **2010** bol **1 680 €** (nárast o 4,9 %). **Priemerný plat docentov** v roku **2010** bol **1 330** (nárast o 3,1 %). Priemerný plat profesorov v pomere k priemernému platu vysokoškolských učiteľov sa udržiava na úrovni 1,47 násobku. Pomer priemerného platu vysokoškolského učiteľa k priemernému platu zamestnanca verejných vysokých škôl zostáva na úrovni 1,28 násobku.

(53) **Priemerný plat výskumných a umeleckých pracovníkov** na verejných vysokých školách dosiahol v roku **2010** výšku **918 €**. V porovnaní s priemerným platom z roku 2009 ide **o 1,5 % pokles**. Priemerný plat výskumného pracovníka poklesol a to na úroveň 80,1 % platu vysokoškolského učiteľa.

(54) V roku 2010 prezident SR vymenoval na základe návrhov verejných vysokých škôl a súkromnej vysokej školy v dvoch termínoch **98 profesorov**. Priemerný vek vymenovaných bol 55,6 rokov. Najviac 24 profesorov bolo vymenovaných v skupine študijných odborov konštruovanie, technológie, výroba a komunikácie, 19 v skupine študijných odborov humanitné vedy a umenie. V podskupine študijných odborov lesníctvo, vodné hospodárstvo, lekárske vedy, zubné lekárstvo, dopravné a poštové služby, bezpečnostné služby, obrana a vojenstvo a logistika v roku 2010 nebol vymenovaný ani jeden profesor.

(55) Podľa údajov, ktoré poskytli verejné vysoké školy za október 2010, najstarší vysokoškolský učiteľ vo funkcii profesora mal na verejných vysokých školách vek 84 rokov, najmladší 37 rokov. Menej ako 54 rokov má štvrtina **vysokoškolských učiteľov vo funkcii profesora, medián veku bol 59 rokov** a štvrtina vysokoškolských učiteľov vo funkcii profesora mala vek viac ako 63 rokov.<sup>5)</sup>

(56) Vek vysokoškolských učiteľov vo **funkcii docent** bol od 30 do 82 rokov. Štvrtina vysokoškolských učiteľov vo funkcii docenta má vek do 46 rokov, **medián veku bol 55 rokov** a štvrtina mala viac ako 60 rokov.



Graf č. 5 - Veková štruktúra vysokoškolských učiteľov verejných vysokých škôl (minimálny vek, prvý kvartil, medián, tretí kvartil a maximálny vek)

<sup>5)</sup> Nezohľadňuje sa výška úväzku príslušného vysokoškolského učiteľa.

(57) Prezident Slovenskej republiky vymenoval v roku 2010 šesť rektorov verejných vysokých škôl a dvoch rektorov súkromných vysokých škôl.

(58) Podrobnejšie údaje týkajúce sa zamestnancov vysokých škôl sú v **tabuľkách č. 10 a 11**.

### 1.5 Vysokoškolská veda a technika

(59) Podpora výskumu na vysokých školách bola aj v roku 2010 jednou z priorít ministerstva. Kvalitný výskum a vývoj je nevyhnutnou podmienkou na poskytovanie kvalitného vysokoškolského vzdelávania (najmä v jeho v druhom a treťom stupni) a tiež preto, že dlhodobým cieľom ministerstva je podstatne zvýšiť úlohu vysokých škôl vo výskume a vývoji z hľadiska výskumného potenciálu Slovenska. Vysoké školy sa postupne majú stať, tak ako je to vo viacerých rozvinutých štátoch, základom výskumného potenciálu štátu.

(60) Vysoké školy získali v roku 2010 finančné prostriedky na uskutočňovanie výskumu a vývoja zo štátneho rozpočtu takmer výlučne prostredníctvom kapitoly ministerstva. Získavali ich ako inštitucionálnu formu podpory výskumu a vývoja v rámci rozpočtového programu 077 – Vysokoškolské vzdelávanie a veda, sociálna podpora študentov vysokých škôl a tiež ako účelovú formu podpory na základe súťaže s ostatnými subjektmi zaoberajúcimi sa výskumom a vývojom z Agentúry na podporu výskumu a vývoja a v rámci štátnych programov.

(61) Inštitucionálna podpora výskumu verejným vysokým školám v roku 2010 bola zohľadnená v dotácii poskytovanej ministerstvom vrátane financovania projektov vybraných v rámci vnútorných grantových systémov ministerstva a v rámci mechanizmov Agentúry na podporu výskumu a vývoja získavali vysoké školy účelovú podporu. Podpora rozvoja výskumnej infraštruktúry pokračovala prostredníctvom využívania európskych štrukturálnych fondov.

(62) Ministerstvo v roku 2010 podporilo aktivity súvisiace s pôsobením kancelárie Dunajskej rektorskej konferencie a činnosťou v riadiacom výbore European University Association. Ministerstvo je koordinátorom a národným kontraktorom medzinárodného projektu MANUNET, ktorý je výsledkom dohovoru 22 zmluvných partnerov, reprezentantov 13 európskych regiónov, 5 krajín a súčasne 10 asociovaných partnerov. Riešiteľom projektov MANUNET ministerstvo poskytlo finančný príspevok na riešenie bežiacich projektov, keďže zahraničný partner pokračuje v plánovaných aktivitách.

(63) Ministerstvo podporilo organizáciu niekoľkých medzinárodných konferencií zameraných prevažne na problematiku vyučovania informatiky a informatizáciu vyučovacieho procesu, prípadne na inžiniersku pedagogiku.

(64) Ministerstvo na rok 2010 finančne zabezpečilo činnosť **Národného centra európskych a globálnych štúdií SR** pri EU v Bratislave. Centrum funguje ako univerzitná interdisciplinárna inštitúcia orientovaná na výskum v oblasti globálnych a európskych štúdií a v oblasti dosahov globalizačných a integračných procesov na ekonomiku Slovenska a na rozvoj spoločensko-vedných disciplín v kontexte globalizácie a integrácie.

(65) Slovenská komisia pre vedecké hodnosti (ďalej len „SKVH“), poradný orgán ministra školstva, vedy, výskumu a športu SR na rozhodovanie o otázkach týkajúcich sa udeľovania najvyššej vedeckej hodnosti doktora vied „DrSc.“, prerokovala v roku 2010 celkovo 22 návrhov na obhajobu vedeckej hodnosti doktora vied. Z návrhov, ktoré SKVH odporučila na obhajobu, bolo v roku 2010 vedeckými radami vysokých škôl a Slovenskej akadémie vied na Slovensku udelených 21 titulov doktorov vied.

*Podprogram Vysokoškolská veda a technika*

(66) V rámci podprogramu 077 12 – *Vysokoškolská veda a technika* boli v roku 2010 ministerstvom podporované výskumné aktivity:

- a) v oblasti prevádzky a rozvoja infraštruktúry pre výskum a vývoj,
- b) v oblasti základného výskumu prostredníctvom vnútorného grantového systému VEGA,
- c) v oblasti výskumu pre rezort školstva prostredníctvom vnútorného grantového systému KEGA.

(67) Na **prevádzku a rozvoj infraštruktúry** vysokoškolskej vedy a techniky bolo v roku 2010 **vyčlenených 26 119 918 €**. Uvedené finančné prostriedky boli rozpísané medzi jednotlivé vysoké školy na základe výkonov v oblasti vedy a techniky vyjadrených výskumnou kapacitou, objemom získaných domácich výskumných grantov a zahraničných grantov, počtom absolventov doktorandského štúdia, počtom doktorandov v dennej forme štúdia v akademickom roku 2010/2011 a publikačnou a umeleckou činnosťou vysokých škôl.

(68) Na podporu projektov základného výskumu prostredníctvom **VEGA** bolo v roku 2010 na verejné vysoké školy **rozpísaných 10 291 437 €**,<sup>6)</sup> čo je o 7 877 € menej ako v roku 2009. Výber a hodnotenie projektov uskutočnilo trinásť komisií zložených z odborníkov z vysokých škôl a zo Slovenskej akadémie vied. Postupovalo sa pritom podľa platných pravidiel VEGA, ktoré od roku 2007 preferujú projekty s očakávaným prínosom pre spoločensú a hospodársku prax.

(69) Na **jeden projekt VEGA** bolo v priemere vynaložených **6 341 €**, čo je o 336 € viac ako v roku 2009. Počet financovaných projektov VEGA sa oproti roku 2009 znížil o 5,4 %.

(70) Prehľad o úspešnosti jednotlivých vysokých škôl v rámci VEGA je **v tabuľke č. 12a**. Údaje o riešených projektoch podľa jednotlivých odborných komisií VEGA sú uvedené **v tabuľke č. 12b**.

(71) Na podporu projektov v oblasti výskumu pre rezort školstva prostredníctvom **KEGA** bolo v roku 2010 **rozpísaných 2 556 000 €**.<sup>6)</sup> V roku 2010 bolo prostredníctvom KEGA **finančne podporených 323 projektov** (120 nových projektov so začiatkom riešenia v roku 2010 a 203 pokračujúcich projektov v roku 2010) sumou 1 892 400 € v kategórii bežných výdavkov a 564 000 € v kategórii kapitálových výdavkov. V roku 2010 bolo na základe špecifickej výzvy KEGA odfinancovaných aj 51 projektov, ktoré boli zamerané na podporu vydania monografií. Výber a hodnotenie projektov KEGA zabezpečovali štyri komisie zložené z odborníkov z vysokých škôl. Postupovalo sa pritom podľa platných pravidiel KEGA. Prehľad o úspešnosti jednotlivých vysokých škôl v rámci KEGA je **v tabuľke č. 13**. V roku 2010 ministerstvo pokračovalo v realizácii úplnej elektronizácie podávania žiadostí o dotáciu na nové projekty KEGA a ich hodnotenia, ako aj podávania ročných a záverečných správ projektov KEGA v rámci Portálu vysokých škôl.

(72) Z dôvodu zníženia rozpočtu ako dôsledku celosvetovej hospodárskej a ekonomickej krízy ministerstvo pozastavilo financovanie všetkých projektov aplikovaného výskumu riešených na verejných vysokých školách, ktoré by boli financované sekciou vysokých škôl. V roku 2010 sekcia vysokých škôl nevyhlásila nijakú výzvu na podávanie nových projektov aplikovaného výskumu.

---

<sup>6)</sup> Ide o rozpis dotácie bez zohľadnenia neskorších vratiek (v prípade zrušenia projektu, nedočerpania finančných prostriedkov, skoršieho skončenia projektu sa zvyšné finančné prostriedky vracajú ministerstvu).

*Aktivity verejných vysokých škôl v rámci štátnych programov a projektov podporovaných Agentúrou na podporu výskumu a vývoja*

(73) Verejné vysoké školy sa v roku 2010 podieľali na riešení projektov dvoch z piatich **štátnych programov výskumu a vývoja**. Celková hodnota finančnej podpory, ktorú vysoké školy získali na tieto úlohy, bola **730 266 €**, čo je o 106 433 € viac ako v roku 2009. Príčina zníženia objemu účelových dotácií poskytnutých verejným vysokým školám na riešenie úloh štátnych programov v porovnaní s rokom 2009 spočíva v tom, že pokračujúce štátne programy výskumu a vývoja, ktoré boli schválené ešte v roku 2002, sa postupne dokončujú. Úspešnosť jednotlivých verejných vysokých škôl v získavaní účelovej podpory na riešenie projektov štátnych programov výskumu a vývoja je uvedená **v tabuľke č. 14a**. Podiel úspešnosti verejných vysokých škôl v získavaní účelovej podpory na riešenie projektov výskumu a vývoja v jednotlivých štátnych programoch je uvedený **v tabuľke č. 14b**.

(74) Agentúra na podporu výskumu a vývoja (ďalej len „APVV“) poskytla v rámci podpory projektov financovaných na verejných vysokých školách z prostriedkov **APVV** spolu **11 108 922 €**. Podiel verejných vysokých škôl na celkovom objeme finančných prostriedkov poskytnutých na podporu projektov APVV predstavuje takmer 37 %. V porovnaní s rokom 2009 ide o nevýrazný pokles (približne 3 %). Sektor vysokých škôl tak aj v roku 2010 získal dominantné postavenie medzi sektormi výskumu a vývoja na Slovensku, ktoré získali účelovú podporu APVV.

(75) Úspešnosť jednotlivých verejných vysokých škôl v získavaní podpory na riešenie úloh výskumu a vývoja priamo z APVV je uvedená **v tabuľke č. 15a**. Porovnanie úspešnosti jednotlivých sektorov výskumu a vývoja na získavaní podpory od APVV v roku 2010 sa nachádza **v tabuľke č. 15b**.

*Zahraničné zdroje na výskumné projekty*

(76) Podľa údajov poskytnutých vysokými školami získali verejné vysoké školy v roku 2010 **na 151 výskumných projektov zo zahraničných zdrojov** finančné prostriedky v objeme **5 355 050 € k 31. 10. 2010**. V porovnaní s rokom 2009 klesol počet podporených výskumných projektov zo zahraničia o 40 (20,9 %), avšak objem získaných zahraničných výskumných grantov vzrástol o 359 042 € (6,7 %). Úspešnosť jednotlivých vysokých škôl v získavaní zahraničných zdrojov na výskumné projekty je **v tabuľke č. 16**.

## **1.6 Rozvoj vysokého školstva**

(77) Z dôvodu obmedzení vyplývajúcich z limitov štátneho rozpočtu v roku 2010 neboli podporené samostatné rozvojové projekty vysokých škôl. Pokračovalo sa v podpore prevádzky nadväzujúcej na centrálné rozvojové projekty z predchádzajúcich rokov (centrálny register a portály), základnej infraštruktúry (SANET), technologický a funkčný upgrade finančného informačného systému SOFIA zameraných najmä na finančné riadenie a manažérske reportovanie.

(78) V nadväznosti na uznesenia vlády SR sa v obmedzenej miere podporili dva nové rozvojové projekty celosektorového významu. Prvý projekt má pomôcť a podporiť vysoké školy pri zavádzaní vnútorných systémov kvality a ich rozvoji a v rámci druhého projektu sa pripravuje návrh na zmeny v príprave budúcich pedagogických zamestnancov tak, aby bola v požadovanej miere reflektovaná reforma regionálneho školstva, ale aj spoločenské požiadavky ako vzdelávanie k finančnej gramotnosti, výučba cudzích jazykov a pod.

(79) **Centrálny register záverečných prác (CRZP)** je prevádzkovaný od akademického roku 2009/2010 a slúži ako centrálny úložisko pre záverečné práce (bakalárske, diplomové, dizertačné) a kvalifikačné práce (rigorózne, habilitačné) a garantuje ich uchovanie po dobu 70

rokov. Zároveň slúži aj ako porovnávací korpus pre Systém na odhaľovanie plagiátov pre potreby slovenských akademických a výskumných inštitúcií (antiplagiátorský systém - APS). Antiplagiátorský systém bol uvedený do pilotnej prevádzky 30. apríla 2010. Vysoké školy posielajú od apríla 2010 práce na porovnanie do antiplagiátorského systému na základe novely zákona o vysokých školách z roku 2009. Všetky práce boli porovnávané voči korpusu CRZP do 30. 9. 2010 a od 1. 10. 2010 (to je aj dátum začiatku ostrej prevádzky) sú navyše porovnávané aj voči vybraným internetovým zdrojom. Výstupom tohto porovnávania sú protokoly o kontrole originality, ktoré majú vysoké školy k dispozícii. V roku 2010 neboli zaznamenané problémy v prevádzke registra. V roku 2010 bolo v systéme zaregistrovaných a porovnaných 71 713 prác.

### 1.7 Systém sociálnej podpory študentov a sociálnych služieb

(80) V roku 2010 systém sociálnej podpory študentov pozostával z priamej podpory formou štipendií z prostriedkov štátneho rozpočtu (sociálne štipendium a motivačné štipendium), štipendií z vlastných zdrojov vysokej školy, pôžičiek zo Študentského pôžičkového fondu a pôžičiek zo štipendijného fondu vysokej školy.

(81) Prostredníctvom nepriamej podpory mali študenti prístup k dotovanému ubytovaniu a stravovaniu, finančná podpora bola poskytovaná aj umeleckým súborom a športovým klubom pôsobiacim pri vysokých školách a univerzitným pastoračným centrámi.

(82) **Maximálna mesačná výška sociálneho štipendia** v roku 2010 bola **260 €**. Verejné vysoké školy v roku **2010** vyplátili sociálne štipendia v objeme **23 230 156 €**, čo je oproti roku **2009 nárast o 208 341 €**.<sup>7</sup> K 31. decembru 2010 poberalo sociálne štipendia 15 907 študentov, čo predstavuje oproti roku 2009 **pokles o 709 poberateľov**.

(83) V roku 2010 pokračovali vysoké školy v poskytovaní motivačných štipendií. Prostriedky na motivačné štipendium sa v roku 2010 poskytli tak, aby desiatim percentám študentov študijných programov prvých dvoch stupňov v dennej forme štúdia, mohlo byť priznané štipendium vo výške 500 €. V roku 2010 poskytlo ministerstvo vysokým školám dotáciu na poskytnutie motivačných štipendií v sume **7 099 150 €** (z toho čiastku 450 750 € súkromným vysokým školám).

(84) Vysoké školy v roku 2010 poskytli **z vlastných zdrojov štipendiá** v sume **827 816 €** celkovo **3 559 študentom**. Vyplatená suma predstavuje oproti roku 2009 **nárast o 536 006 €**. Z uvedenej sumy vyplátili čiastku 155 160 € súkromné vysoké školy 32 študentom. Najvyššiu sumu na štipendia z vlastných zdrojov poskytla v roku 2010 Univerzita Komenského v Bratislave, a to vo výške 192 715 € pre 799 študentov. Zo súkromných vysokých škôl poskytla najvyššiu sumu štipendií z vlastných zdrojov Vysoká škola zdravotníctva a sociálnej práce sv. Alžbety, a to vo výške 149 310 € pre 25 študentov.

(85) V akademickom roku 2009/2010 boli zo **Študentského pôžičkového fondu** poskytnuté pôžičky v celkovej sume **2 953 104 €**, čo je nárast o 46,5 %. Zmluvy boli uzavreté s 2 645 študentmi (predstavuje to nárast o 58,5 %), z toho s 2 443 študentmi slovenských vysokých škôl, so 198 študentmi zahraničných vysokých škôl a so 4 študentmi so statusom zahraničného Slováka na slovenských vysokých školách. Vzrástol aj počet uzatvorených zmlúv so študentmi v externej forme štúdia, nárast o 22,8 %.

(86) K 31. decembru 2010 uviedli vysoké školy v štatistike 47 739 lôžok v študentských domovoch a 2 782 v zmluvných zariadeniach.

---

<sup>7)</sup> Finančné prostriedky boli zabezpečené účelovou dotáciou v roku 2010 a zostatkom účelovej dotácie z roku 2009.



(87) Suma dotácií poskytnutých **na prevádzku študentských domovov v roku 2010** bola tak ako v roku 2009 odvodená od počtu lôžok s pevne stanoveným príspevkom na lôžko, ktorého výška závisela od veku študentského domova. Na mzdy zamestnancov študentských domovov sa polovica finančných prostriedkov poskytovala „historickým princípom“ a druhá polovica finančných prostriedkov výkonovo. Zo štátneho rozpočtu sa poskytovali dotácie aj na ubytovanie študentov v zariadeniach, ktoré nie sú študentskými domovmi, ale s ktorými mala vysoká škola uzatvorenú zmluvu o ubytovaní svojich študentov. Celková suma poskytnutých **dotácií na ubytovanie študentov v roku 2010** predstavovala **17 262 944 €**, čo predstavuje oproti roku 2009 **nárast o 151 657 €**. Priemerná ročná dotácia na lôžko študenta tak bola 341,7 €.

(88) Na základe prieskumu cien ubytovania na vysokoškolských internátoch bolo zistené, že k 30. septembru 2010 mali študenti možnosť bývania v rozmedzí od 19 eur/mesiac (niektoré lôžka na SPU Nitra) do 135 eur/mesiac (niektoré lôžka na STU Bratislava).

(89) Dotovanie stravovacích služieb sa uskutočňovalo formou príspevku na každé vydané hlavné jedlo študentom. Tento príspevok predstavoval v roku 2010 čiastku **1 €**. Celková suma poskytnutých **dotácií na stravovanie študentov v roku 2010** predstavovala sumu **4 131 654 €**, čo predstavuje oproti roku 2009 **menej o 121 847 €**. Vysokoškolské jedálne vydali študentom verejných vysokých škôl 4 765 tis. jedál, čo je o **591 tis. jedál viac ako v roku 2009**.

(90) V roku 2010 ministerstvo poskytlo vysokým školám dotáciu v sume **890 150 €** na športovú a kultúrnu činnosť študentov vysokých škôl a podporu činnosti univerzitných pastoračných centier.

## Časť II

### 2. Správa o hospodárení verejných vysokých škôl v roku 2010

(91) Táto časť správy sa zaoberá hospodárením verejných vysokých škôl v roku 2010. Verejné vysoké školy hospodária podľa výnosov a nákladov vrátane odpisov podľa odpisového plánu, ktorý si v súlade so zákonom o účtovníctve zostavuje každá verejná vysoká škola.

(92) Hlavným zdrojom príjmov verejných vysokých škôl sú naďalej dotácie zo štátneho rozpočtu, ktoré sa verejnej vysokej škole poskytujú vo forme **tzv. blokového grantu**, teda vnútorne neštruktúrované s výnimkou účelovo určených finančných prostriedkov a záväzného ukazovateľa maximálnej sumy osobných nákladov (mzdy a odvody). Objem finančných prostriedkov vynaložených vysokou školou na mzdy a odvody do poisťovních fondov nesmie prekročiť 80 % objemu štátnych dotácií.

(93) V prvej časti správy sú uvedené **informácie o výške a spôsobe rozdelenia dotácií** zo štátneho rozpočtu verejným vysokým školám v roku 2010 a v druhej časti sa uvádzajú **výsledky hospodárenia** verejných vysokých škôl v roku 2010 tak, ako vyplývajú z výročných správ vysokých škôl o hospodárení.

#### 2.1 Výška dotácií zo štátneho rozpočtu verejným vysokým školám v roku 2010 a spôsob ich rozdelenia

(94) Podľa § 89 zákona sú hlavným zdrojom financovania verejnej vysokej školy dotácie zo štátneho rozpočtu. Na pokrytie výdavkov na svoju činnosť verejná vysoká škola využíva v zmysle § 16 a § 89 ods.1 zákona okrem štátnych dotácií aj ďalšie zdroje.

*Výška dotácií zo štátneho rozpočtu verejným vysokým školám v roku 2010*

(95) V **schválenom rozpočte na rok 2010** bola v kapitole ministerstva školstva na vysoké školstvo vyčlenená suma **451 760 623 €**. Oproti roku **2009**, v ktorom bola na vysoké školstvo vyčlenená suma **423 556 000 €**, čo predstavuje **nárast o 28 204 623 € (6,6 %)**.

(96) V rámci schváleného rozpočtu na vysoké školstvo bola na dotácie verejným vysokým školám vyčlenená čiastka **451 760 632 €** pozostávajúca z bežných dotácií (ďalej tiež "BD") v objeme 420 696 405 € a kapitálových dotácií (ďalej tiež "KD") v objeme 31 064 227 €. V priebehu roka 2010 bol schválený rozpočet verejných vysokých škôl upravený na objem **457 141 871 €** (z toho 27 180 609 € KD).

(97) Ďalšie finančné prostriedky zo štátneho rozpočtu v objeme **12 163 646 €** získali verejné vysoké školy **z národných programov rozvoja vedy a techniky**, z toho objem **11 108 922 €** získali verejné vysoké školy na výskumné projekty **z APVV**, objem **324 458 €** z programu **06K 12** a objem **730 266 €** zo štátneho programu rozvoja vedy a techniky .

(98) V rámci medzirezortného podprogramu 05T 08 - **Oficiálna rozvojová pomoc** boli v roku 2010 poskytnuté verejným vysokým školám finančné prostriedky v objeme **1 976 366 €** a v podprograme 021 02 03 - **Zabezpečenie mobilit a záväzkov v oblasti vzdelávania** v objeme **637 878 €**.

(99) Okrem uvedeného získali v roku 2010 verejné vysoké školy finančné prostriedky na projektoch podporovaných **z Európskej únie** (v Operačnom programe Vzdelávanie a v Operačnom programe Výskum a vývoj) v objeme 84 842 078 €.

(100) **Zo zahraničia** získali verejné vysoké školy v období od 1. novembra 2009 do 31. októbra 2010 **na výskumné projekty** finančné prostriedky v objeme **4 996 008 €** a **na ostatné projekty nevýskumného charakteru** v objeme **7 028 522 €**.

(101) Dotácie verejným vysokým školám boli rozpočtované v programe **077 – Vysokoškolské vzdelávanie a veda, sociálna podpora študentov vysokých škôl**. V súlade so štruktúrou programu boli dotácie rozdelené do podprogramov a prvkov. V priebehu roka 2010 boli objemy rozpisu dotácií verejných vysokých škôl v jednotlivých podprogramoch a prvkoch upravené nasledovne:

- a) podprogram **077 11 – Poskytovanie vysokoškolského vzdelávania a zabezpečenie prevádzky vysokých škôl** – **353 498 613 €** (BD 330 727 646 €, KD 22 770 967 €),
- b) podprogram **077 12 – Vysokoškolská veda a technika** – **39 224 428€** (BD 35 618 502 €, KD 3 605 926 €). V tom:
  - i) prvok **077 12 01 – Prevádzka a rozvoj infraštruktúry pre výskum a vývoj** – **26 218 084 €** (BD 26 147 697 €, KD 70 384 €),
  - ii) prvok **077 12 02 – Úlohy základného výskumu na vysokých školách iniciované riešiteľmi (VEGA)** – **10 291 131 €** (BD 7 372 218 €, KD 2 918 913 €),
  - iii) prvok **077 12 03 – Aplikovaný výskum na vysokých školách pre potreby praxe** – **0 €** (BD 0 €, KD 0 €),
  - iv) prvok **077 12 04 – Medzinárodná vedecká a vedecko-technická spolupráca vysokých škôl** – **155 575 €** (BD 86 200 €, KD 69 375 €),<sup>8)</sup>

---

<sup>8)</sup> Financovanie projektov v rámci CERN.

- v) prvok 077 12 05 – Úlohy výskumu a vývoja na vysokých školách pre rozvoj školstva v stanovených oblastiach iniciované riešiteľmi (KEGA) – 2 559 638 € (BD 2 012 387 €, KD 547 251 €),
- c) program 077 13 – Rozvoj vysokého školstva – 481 609 € (BD 481 609 €, KD 0 €),
- d) podprogram 077 15 – Sociálna podpora študentov vysokých škôl – 49 163 333 € (BD 49 163 333 €),
  - i) prvok 077 15 01 – Sociálne štipendiá – 20 230 185 € (BD 20 230 185 €),
  - ii) prvok 077 15 02 – Motivačné štipendiá – 6 648 400 € (BD 6 648 400 €),
  - iii) prvok 077 15 03 – Podpora stravovania, ubytovania, športových a kultúrnych aktivít študentov a pastoračných centier – 22 284 748 € (BD 22 284 748 €).

*Spôsob rozdelenia dotácií zo štátneho rozpočtu verejným vysokým školám*

(102) Na základe ustanovenia § 89 ods. 2 zákona pozostáva finančná podpora zo štátneho rozpočtu pre verejnú vysokú školu z nasledovných štyroch dotácií poskytovaných na základe zmluvy:

- a) dotácia na uskutočňovanie akreditovaných študijných programov,
- b) dotácia na výskumnú, vývojovú alebo umeleckú činnosť,
- c) dotácia na rozvoj vysokej školy,
- d) dotácia na sociálnu podporu študentov.

Určenie výšky dotácií pre jednotlivé verejné vysoké školy sa uskutočňuje podľa každoročne aktualizovanej metodiky rozpisu dotácií zo štátneho rozpočtu verejným vysokým školám, do ktorej ministerstvo v súlade so zákonom premieta ekonomické nástroje na podporu plnenia cieľov vlády v oblasti vysokého školstva.

(103) Dotácia na uskutočňovanie akreditovaných študijných programov bola rozpočtovaná v podprograme 077 11 – Poskytovanie vysokoškolského vzdelávania a zabezpečenie prevádzky vysokých škôl. Prostredníctvom dotácie na uskutočňovanie akreditovaných študijných programov získava vysoká škola hlavnú časť finančných prostriedkov zo štátneho rozpočtu vrátane finančných prostriedkov na prevádzku a na krytie odpisov.

(104) V súlade s § 89 ods. 4 zákona bol pri určovaní výšky dotácií na uskutočňovanie akreditovaných študijných programov pre jednotlivé vysoké školy rozhodujúci počet študentov, počet absolventov, ekonomická náročnosť uskutočňovaných študijných programov a kvalifikačná štruktúra vysokoškolských učiteľov.

(105) Na účely stanovenia výšky bežnej dotácie **na uskutočňovanie akreditovaných študijných programov** pre jednotlivé vysoké školy na úrovni ministerstva sa predpokladá jej nasledovná vnútorná štruktúra:

- a) dotácia na mzdy a odvody do poisťovních fondov,
- b) dotácia na tovary a ďalšie služby,
- c) dotácia na štipendiá doktorandov v dennej forme štúdia,
- d) dotácia na špecifiká.

Výsledná hodnota bežnej dotácie na uskutočňovanie akreditovaných študijných programov sa vypočíta ako súčet dotácií uvedených v písmenách a) až d).

(106) Dotácia **na výskumnú, vývojovú alebo umeleckú činnosť** bola rozpočtovaná v rámci podprogramu 077 12 – *Vysokoškolská veda a technika*. Finančné prostriedky **na projekty VEGA a na projekty KEGA** boli pridelené v rámci vnútorného grantového systému ministerstva súťažným spôsobom. V rámci medzinárodnej vedeckej a vedecko-technickej spolupráce vysokých škôl boli financované len projekty CERN. Poslednú časť tvorila dotácia **na prevádzku a rozvoj infraštruktúry pre výskum a vývoj**.

(107) Pri určovaní výšky dotácie **na prevádzku a rozvoj infraštruktúry pre výskum a vývoj** pre jednotlivé verejné vysoké školy sa vychádzalo z vymedzenia, na aký účel majú tieto finančné prostriedky slúžiť. Toto vymedzenie je sformulované v opise zodpovedajúceho prvku v rámci podprogramu 077 12 – *Vysokoškolská veda a technika*. V nadväznosti na to sa pri rozpise zohľadňovali:

- a) podiel na objeme finančných prostriedkov získaných za obdobie od 1. novembra 2008 do 31. októbra 2009 na výskumné granty zo zahraničia (váha 0,14),
- b) podiel na objeme finančných prostriedkov získaných od 1. novembra 2008 do 31. októbra 2009 na výskumné granty zo štátneho rozpočtu najmä VEGA, KEGA, APVV (okrem štátnych programov a LPP), z iných domácich zdrojov získaných súťažným spôsobom a výdavky vysokej školy vynaložené na finančnú spoluúčasť v rámci projektov financovaných z Operačného programu Výskum a vývoj od 1.11.2009 do 31.10.2009 (váha 0,14),
- c) podiel na počte doktorandov v dennej forme štúdia k 31. októbru 2009 (váha 0,14),
- d) podiel na počte absolventov doktorandského štúdia (v dennej aj v externej forme) v období od 1. septembra 2007 do 31. augusta 2009 (váha 0,14),
- e) výskumná kapacita vysokej školy daná priemerným prepočítaným počtom vysokoškolských učiteľov a výskumných pracovníkov s vysokoškolským vzdelaním za obdobie od 1. januára 2009 do 30. septembra 2009 (váha 0,14),
- f) podiel na publikačnej činnosti podľa odseku (17) písm. e) platnej metodiky v roku 2010 (váha 0,27),
- g) podiel na umeleckej tvorbe podľa odseku (17) písm. f) platnej metodiky v roku 2010 (váha 0,03).

(108) Dotácia **na rozvoj vysokej školy** bola rozpočtovaná v rámci podprogramu 077 13 - *Rozvoj vysokého školstva*. Jej výška pre jednotlivé verejné vysoké školy sa určovala súťažným spôsobom na základe predložených (úspešných) rozvojových projektov. Časť tejto dotácie sa použila aj na tzv. centrálné projekty.

(109) Dotácia **na sociálnu podporu študentov** bola rozpočtovaná v rámci podprogramu 077 15 – *Sociálna podpora študentov vysokých škôl*. V prvku 077 15 01 boli v roku 2010 rozpočtované finančné prostriedky na sociálne štipendiá. Tieto sú nárokovateľné a verejná vysoká škola ich dostáva v sume podľa zákonných nárokov jej študentov. V prvku 077 15 02 boli rozpočtované finančné prostriedky na motivačné štipendiá. V prvku 077 15 03 boli rozpočtované finančné prostriedky na príspevky na ubytovanie, stravovanie, športové a kultúrne aktivity. Podrobnosti o spôsobe rozpisu tejto časti dotácie sú uvedené v časti venovanej systému sociálnej podpory študentov a sociálnym službám.

## 2.2 Výsledky hospodárenia verejných vysokých škôl za rok 2010

(110) Údaje prezentované v tejto časti vychádzajú z výročných správ o hospodárení verejných vysokých škôl za rok 2010, ktorých hlavné body predpisuje zákon a podrobnosti určuje

ministerstvo. Základom výročnej správy o hospodárení je ročná účtovná závierka obsahujúca súvahu a výkaz ziskov a strát.

*Sumárne údaje zo súvah verejných vysokých škôl k 31. decembru 2010*

(111) Súhrnná súvaha<sup>9)</sup> za všetky verejné vysoké školy je v **tabuľkách č. 19a a 19b**.

(112) **Celková suma aktív** verejných vysokých škôl k 31. decembru 2010 predstavuje čiastku **956 331 tis. €**. V rámci tejto čiastky vykázali vysoké školy:

1. dlhodobý nehmotný majetok	12 537 tis. €
2. dlhodobý hmotný majetok	833 137 tis. €
3. dlhodobý finančný majetok	5 092 tis. €
4. zásoby	4 944 tis. €
5. dlhodobé pohľadávky	1 552 tis. €
6. krátkodobé pohľadávky	97 281 tis. €
7. finančné účty	198 251 tis. €
8. časové rozlíšenie	1 701 tis. €

(113) Hlavnou položkou v rámci **dlhodobého nehmotného majetku** bol software v sume **9 608 tis. €**. Účtovná hodnota **dlhodobého hmotného majetku** verejných vysokých škôl predstavovala k 31. decembru 2010 objem **833 137 tis. €**. Hlavnými položkami v rámci dlhodobého hmotného majetku boli:

1. pozemky	105 765 tis. €
2. stavby	526 731 tis. €
3. samostatné hnutelné veci a súbory hnutelných vecí	101 198 tis. €
4. dopravné prostriedky	1 728 tis. €
5. obstaranie dlhodobého hmotného majetku	94 510 tis. €

(114) **Finančné účty** v objeme **198 251 tis. €** predstavujú finančné prostriedky na bankových účtoch a v pokladnici. Pozostávajú najmä z finančných prostriedkov na mzdy za december vyplácaných v januári 2011 a príslušných odvodov, z prostriedkov finančných fondov, z finančných prostriedkov na projekty prechádzajúce do roku 2011 vrátane zahraničných projektov, z finančných prostriedkov na kapitálové výdavky nerealizované v roku 2010, z finančných prostriedkov účtu sociálneho fondu a z finančných prostriedkov účtov podnikateľskej činnosti.

(115) Na **bežných účtoch** vysokých škôl (vedených v štátnej pokladnici) vykázali verejné vysoké školy k 31.12.2010 finančné prostriedky v objeme **197 214 644 Eur**. Na **účtoch podnikateľskej činnosti** vykázali verejné vysoké školy finančné prostriedky v objeme **12 368 451 Eur**, na **účtoch sociálneho fondu** **1 047 138 Eur**. Na **bežných účtoch** vysokých škôl, obsahujúcich aj **vlastné zdroje** boli vykázané finančné prostriedky v objeme **183 799 054 Eur**, z čoho značná časť pozostáva z predaja nehnuteľného majetku vysokých škôl. Tieto finančné prostriedky, budú použité prostredníctvom fondu reprodukcie na obnovu dlhodobého hmotného majetku.

(116) **Štruktúra pasív** verejných vysokých škôl bola k 31. decembru 2010 takáto:

1. imanie a fondy organizácie	595 441 tis. €
2. výsledok hospodárenia	961 tis. €
3. výsledok hosp. za účt. obdobie	11 100 tis. €

<sup>9)</sup> Súvaha vyjadruje v prehľadnej a usporiadanej forme peňažné vyjadrenie majetku podľa druhov (aktíva) a podľa zdrojov (pasíva) k určitému dňu.

4. rezervy	7 331 tis. €
5. dlhodobé záväzky	1 065 tis. €
6. krátkodobé záväzky	99 344 tis. €
7. bankové výpomoci a pôžičky	294 tis. €
8. časové rozlíšenie	451 020 tis. €

Hlavnými položkami v rámci imania a fondov organizácie boli **základné imanie** v hodnote 470 558 tis. €, fond reprodukcie v hodnote 83 641 tis. €, fondy tvorené zo zisku vo výške 22 697 tis. €, fondy podľa osobitného predpisu vo výške 6 159 € a ostatné fondy. **Výsledok hospodárenia** za rok 2010 bol vo výške 11 100 tis. €. **Verejné vysoké školy vykazujú ako nevysporiadaný výsledok hospodárenia z minulých rokov** sumu 961 tis. €.

(117) Hlavnými položkami v rámci **krátkodobých záväzkov** boli:

1. záväzky z obchodného styku	48 862 tis. €
2. záväzky voči zamestnancom	16 805 tis. €
3. zúčtovanie so sociál. poisťovňou a zdravot. poisťovňami	8 947 tis. €
4. daňové záväzky	19 163 tis. €
5. ostatné záväzky	5 523 tis. €

(118) **Záväzky voči bankám** evidovala k 31. decembru 2010 Vysoká škola múzických umení v celkovej čiastke **293 952 €**.

(119) Hlavnou položkou pri časovom rozlíšení pasív boli **výnosy budúcich období v sume 449 446 tis. €**. Ďalšie podrobnosti sú v **tabuľke č. 19**.

*Sumárne údaje o výnosoch a nákladoch verejných vysokých škôl*

(120) Hospodárenie verejných vysokých škôl pozostáva z hospodárenia v oblasti hlavnej činnosti a v oblasti podnikateľskej činnosti. V oblasti hlavnej činnosti sa osobitne sleduje oblasť sociálnej podpory študentov.

**Celkové náklady** verejných vysokých škôl v roku 2010 predstavovali **603 790 tis. €**. Z toho:

1. náklady hlavnej činnosti	544 789 tis. €
2. náklady podnikateľskej činnosti	23 423 tis. €

**Celkové výnosy** verejných vysokých škôl v roku 2010 predstavovali **614 890 tis. €**. Z toho:

1. výnosy hlavnej činnosti	552 114 tis. €
2. výnosy podnikateľskej činnosti	26 355 tis. €

**Výsledok hospodárenia** verejných vysokých škôl v roku 2010 bol vo výške **11 100 tis. €**. Z toho:

1. výsledok hospodárenia v hlavnej činnosti	7 581 tis. €
2. výsledok hospodárenia v podnikateľskej činnosti	3 518 tis. €

V porovnaní s rokom 2009 sa **výnosy** verejných vysokých škôl v **hlavnej činnosti zvýšili o 35 889 tis. € (6,5 %)**. **Náklady** verejných vysokých škôl sa v **hlavnej činnosti zvýšili** oproti roku 2009 o **35 624 € (6,54 %)**.

(121) Súhrnné náklady a výnosy verejných vysokých škôl, ako i výsledky hospodárenia jednotlivých verejných vysokých škôl sú uvedené v **tabuľkách č. 20 až 24**. Náklady, výnosy a výsledky hospodárenia v oblasti sociálnej podpory sú v **tabuľkách č. 25 až 27**.

(122) **Výsledok** hospodárenia verejných vysokých škôl v roku 2010 v **hlavnej činnosti** bol vo výške **7 581 435 €**. **Kladný výsledok hospodárenia** v hlavnej činnosti dosiahlo v roku 2010 **šestnásť vysokých škôl**: UK Bratislava, UPJŠ Košice, PU Prešov, UCM Trnava, UKF Nitra, UMB Banská Bystrica, TVU Trnava, TU Košice, ŽU Žilina, TNUAD Trenčín, EU Bratislava, VŠMU Bratislava, VŠVU Bratislava AU Banská Bystrica, KU Ružomberok a UJS Komárno. **Štyri** z verejných vysokých škôl hospodárili v hlavnej činnosti **so stratou** (UVLF Košice, STU Bratislava, SPU Nitra, TU Zvolen.). Najvyššiu stratu v hlavnej činnosti v roku 2010 zaznamenala SPU Nitra (-1 027 412 €).

(123) Po zohľadnení výsledkov podnikateľskej činnosti dosiahlo celkový kladný výsledok hospodárenia 18 verejných vysokých škôl. Dve verejné vysoké školy (UVLF Košice a SPU Nitra) dosiahli aj po zohľadnení výsledkov podnikateľskej činnosti záporný hospodársky výsledok. Napriek tomu, že nie všetky verejné vysoké školy hospodárili s celkovým kladným výsledkom hospodárenia, tento sa **k 31.12.2010** (11 099 910 €) **zvýšil oproti roku 2009** (9 728 538 €) **o 1 371 372 €**. Najvyšší výsledok hospodárenia v roku 2010 dosiahla ŽU Žilina a UK v Bratislave, ktoré ho dosiahli najmä aktivitami v hlavnej činnosti.

#### *Štruktúra nákladov a výnosov v hlavnej činnosti*

(124) **Hlavné položky nákladov** verejných vysokých škôl v **hlavnej činnosti** vrátane ich percentuálneho podielu na celkových nákladoch sú nasledovné (**tabuľka č. 22**):

1. 501 – spotreba materiálu	38 211 406 €	6,58 %
2. 502 – spotreba energie	34 163 929 €	5,88 %
3. 504 – predaný tovar	4 242 928 €	0,73 %
4. 511 – opravy a udržiavanie	13 656 121 €	2,35 %
5. 512 – cestovné	8 054 900 €	1,39 %
6. 518 – ostatné služby	37 194 752 €	6,41 %
7. 521 – mzdové náklady	243 274 755 €	41,93 %
8. 524 – zákonné sociálne poistenie	76 754 015 €	13,23 %
9. 527 – zákonné sociálne náklady	10 007 994 €	1,72 %
10. 549 – iné ostatné náklady	47 808 079 €	8,24 %
11. 551 – odpisy	31 903 915 €	5,49 %
12. 591 – daň z príjmu	231 469 €	0,04 %

(125) Hlavnými nákladovými položkami verejných vysokých škôl na okruhu hlavnej činnosti v rámci účtu **501 – spotreba materiálu** v roku 2010 boli náklady na prístroje a zariadenia laboratórií, ktoré nepatria do dlhodobého hmotného majetku (11 890 495 €), nábytok (3 532 430 €), potraviny (3 835 653 €), chemikálie a iný materiál na zabezpečenie experimentálnej výučby (2 224 211 €), kancelárske potreby a materiál (3 162 797 €), knihy, časopisy a noviny (1 852 786 €), stavebný a vodoinštalčný materiál (1 437 757 €).

(126) Hlavnými nákladovými položkami v rámci účtu **502 – spotreba energie** v roku 2010 boli náklady na tepelnú energiu (11 822 945 €), elektrickú energiu (10 147 645 €), na plyn (7 017 276 €) a vodné a stočné (5 248 827 €).

(127) Hlavnými nákladovými položkami v rámci účtu **511 – opravy a udržiavanie** v roku 2010 boli náklady na opravu a udržiavanie stavieb (8 868 737 €), na opravy a udržiavanie strojov, prístrojov, zariadení a inventára (2 220 677 €), na opravy a udržiavanie prostriedkov IT (504 356 €).

(128) Hlavnými nákladovými položkami v rámci účtu **512 – cestovné** v roku 2010 boli náklady na zahraničné cestovné (6 718 237 €) a domáce cestovné (1 336 662 €).

(129) Hlavnými nákladovými položkami v rámci účtu **518 – ostatné služby** v roku 2010 boli náklady na vložné na konferencie (2 102 435 €), na prenájom priestorov (1 578 885 €), náklady na telefóny a faxy (1 945 296 €), revízie zariadení (884 665 €), na odvoz odpadu (1 123 636 €).

(130) Hlavnou nákladovou položkou v rámci účtu **549 – iné ostatné náklady** v roku 2010 boli nešpecifikované ostatné iné náklady (9 455 173 €), ktoré v roku 2009 tvorili najmä náklady tvorené v súvislosti s predajom dlhodobého hmotného a nehmotného majetku a náklady na štipendiá doktorandov (35 117 646 €).

(131) Náklady na účte **551 – Odpisy dlhodobého nehmotného a hmotného majetku** sa členia na náklady na **odpisy majetku nadobudnutého z kapitálových dotácií** zo štátneho rozpočtu po 1. apríli 2002, ktoré v roku 2010 predstavovali čiastku 14 010 495. Druhou zložkou nákladov na účte 551 sú náklady na odpisy ostatného dlhodobého nehmotného a hmotného majetku. V roku 2010 predstavovali 13 858 716 €.

(132) **Hlavné položky výnosov** verejných vysokých škôl v **hlavnej činnosti** vrátane ich percentuálneho podielu na celkových výnosoch sú nasledovné (**tabuľka č. 20**):

1. 601 – tržby za vlastné výrobky	859 554 €	0,15 %
2. 602 – tržby z predaja služieb	38 461 664 €	6,54 %
3. 604 – tržby za predaný tovar	4 713 859 €	0,80 %
4. 649 – iné ostatné výnosy	66 964 676 €	11,39 %
5. 651 – tržby z predaja dlhodobého nehmotného a hmotného majetku	1 383 240 €	0,25 %
6. 658 – výnosy z prenájmu majetku	315 442 €	0,05 %
7. 691 – prevádzkové dotácie	466 084 179 €	79,27 %

(133) Hlavnou položkou v rámci účtu **601 – tržby za vlastné výrobky** boli výnosy študentských jedální (760 014 €).

(134) Hlavnou položkou v rámci účtu **602 – tržby z predaja služieb** boli najmä výnosy z ubytovania denných študentov (19 479 406 €).

(135) Hlavnými položkami v rámci účtu **649 – iné ostatné výnosy** boli výnosy zo školného (20 980 029 €), výnosy z poplatkov spojených so štúdiom (6 855 031 €), ostatné nešpecifikované výnosy (25 773 824 €) a výnosy z ďalšieho vzdelávania (3 988 077 €).

(136) Hlavnými položkami v rámci účtu **691 – prevádzkové dotácie** boli bežné dotácie poskytnuté v roku 2010 verejným vysokým školám zo štátneho rozpočtu. Tieto dotácie boli vyššie ako je vykázaný objem výnosov, pretože do výnosov sa dostali len tie dotácie, ktoré neboli zúčtované ako výnosy budúcich období (napríklad na pokračujúce projekty).

#### Kapitálové výdavky

(137) V roku 2010 bola verejným vysokým školám prostredníctvom kapitoly ministerstva zo štátneho rozpočtu poskytnutá kapitálová dotácia v sume **27 180 609 €**. Z uvedenej sumy bola čiastka **26 376 893 €** poskytnutá v podprograme **077 11 – Poskytovanie vysokoškolského vzdelávania a zabezpečenie prevádzky vysokých škôl**. Štruktúra poskytnutých finančných prostriedkov bola nasledovná:

1. na dokončenie rozostavaných stavieb a realizáciu nových stavieb verejných vysokých škôl	22 770 967 €
2. na výskumné projekty	3 605 926 €

(138) V oblasti vysokého školstva prechádza do nasledujúceho roka 15 rozostavaných stavieb, na celkové dokončenie ktorých je potrebných cca **123,6 mil. €**.



## Časť III

### 3. Záver k správe

(139) Rok 2010 je možné z pohľadu vysokých škôl považovať za štandardný. Nedošlo k neočakávanému vývoju. Za pozitívne je možné hodnotiť nárast priemerného platu zamestnancov verejných vysokých škôl pri zachovaní vyrovnaného hospodárenia.

(140) V roku 2010 bolo prijatých niekoľko rozhodnutí, ktoré sa uskutočnia až v ďalších rokoch. Jedným z nich je rozhodnutie zapojiť sa do projektu OECD - AHELO, ktorého zámerom je zmapovať úroveň vedomostí a kompetencií absolventov vysokoškolského štúdia. V prípade úspešnej realizácie získané údaje napomôžu k zmapovaniu úrovne vysokoškolského vzdelávania.

(141) Podstatným problémom aj v roku 2010 bolo nedostatočné finančné zabezpečenie grantových agentúr, čo obmedzuje výskumné možnosti vysokých škôl. Obdobným problémom je aj suma finančných prostriedkov vyčlenených na rozvojové projekty vysokých škôl. Rozvojové aktivity sa z časti zabezpečujú finančnými prostriedkami zo štrukturálnych fondov, tie však nie je možné použiť na niektoré zamýšľané aktivity, či pokračovanie už začatých projektov (portál vysokých škôl, videokonferenčný systém, elektronizácia prihlasovania vysokých škôl, podpora mobility, tvorba štandardov a odporúčaní v oblasti vysokého školstva, úprava sústavy študijných odborov, analýzy v oblasti vysokého školstva – dostupnosť vysokoškolského vzdelania, kariérny rast, a pod.).

(142) Z hľadiska informatizácie rezortu je potrebné dobudovať základné registre, ktoré zabezpečia jednotné číselníky, ako základ na spájanie informácií z jednotlivých čiastkových registrov a databáz. I keď v roku 2010 sa začali analytické práce v tejto oblasti, neboli dokončené a bol odložený aj termín sprevádzkovania potrebného informačného systému.

(143) V roku 2010 ministerstvo začalo prácu na novele zákona o vysokých školách, ktorej účinnosť je plánovaná od roku 2012. V predmetnej novele sa zohľadnia skúsenosti s doterajším akreditačným procesom a posilnia sa postupy na vysokých školách, ktoré budú zabezpečovať kvalitu vysokoškolského vzdelávania.